

# KOLLEKTION 2026

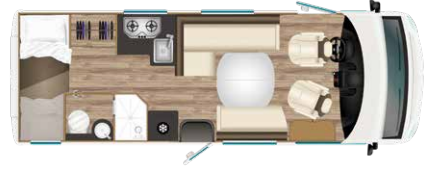
## PREISLISTE DEUTSCHLAND



# GRUNDRISSE DER FAHRZEUGE

## ITINEO FAMILI COMPACT

## ITINEO FAMILI



**CM660** 78.200 €

Länge: 6,61 m Höhe: 2,80 m Breite: 2,19 m  
4 Sitzplätze\* / 4 Schlafplätze

**CJ660** 77.300 €

Länge: 6,61 m Höhe: 2,80 m Breite: 2,19 m  
4 Sitzplätze\* / 4 Schlafplätze

**SB700** 79.100 €

Länge: 6,99 m Höhe: 2,94 m Breite: 2,34 m  
6 Sitzplätze\* / 6 Schlafplätze



**JC740** 80.200 €

Länge: 7,42 m Höhe: 2,94 m Breite: 2,34 m  
4 Sitzplätze\* / 4 (+1 OPT) Schlafplätze

**MC740 ADVANCE EDITION** 83.200 €

Länge: 7,42 m Höhe: 2,99 m Breite: 2,34 m  
4 Sitzplätze\* / 4 (+1 OPT) Schlafplätze


**SB740 ADVANCE EDITION** 82.300 €

Länge: 7,42 m Höhe: 2,99 m Breite: 2,34 m  
5 Sitzplätze\* / 5 (+2 OPT) Schlafplätze

\* Reduzierung der Anzahl zugelassener Sitzplätze möglich je nach Motorisierung / zul. Gesamtgewicht / max. Zuggewicht (erforderlich für Anhängerkupplung) / Zubehör (Typ Motorradträger).



CM660



SB740

Unverbindlich empfohlene Verkaufspreise inkl. Vorfracht, zuzügl. Zulassungspauschale : 170€. Preisänderungen, sowie Änderungen in der Konstruktion und in der Ausstattung vorbehalten. Die Ausstellung eines zweiten COC für ein Fahrzeug wird berechnet.  
Baureihen FAMILI / FAMILI COMPACT: Transportkosten sind im EK- und VK-Preis bereits enthalten.  
Es werden Bereitstellungsgebühren pro Fahrzeug separat berechnet: 280 € Diese sind im VK-Preis bereits enthalten.  
Baureihe COZI: Transport wird vom Händler direkt bezahlt. Transportkosten sind im VK-Preis einberechnet (Betrag o.MwSt.): 1.250 €  
Es werden Bereitstellungsgebühren pro Fahrzeug separat berechnet: 70 €. Diese sind im VK-Preis bereits enthalten.

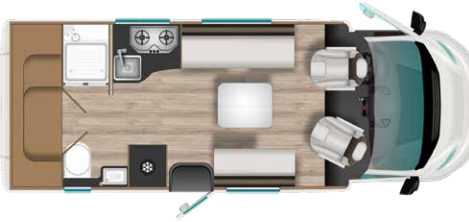
## GRUNDRISSE DER FAHRZEUGE

## ITINEO COZI



**PF600** 59.600 €

Länge: 5,99 m Höhe: 2,88 m Breite: 2,76 m  
4 Sitzplätze\* / 2 (+1+1 OPT) Schlafplätze



**PC640** 62.700 €

Länge: 6,36 m Höhe: 2,88 m Breite: 2,76 m  
4 Sitzplätze\* / 2 + 2 Schlafplätze



**PJ700** 62.700 €

Länge: 6,99 m Höhe: 2,88 m Breite: 2,76 m  
4 (+1 OPT) Sitzplätze\* / 2 + 1 (+2 OPT) Schlafplätze



**PS740** 63.700 €

Länge: 7,40 m Höhe: 2,88 m Breite: 2,32 m  
4 (+1 OPT) Sitzplätze\* / 5 Schlafplätze



**PM740** 64.800 €

Länge: 7,40 m Höhe: 2,88 m Breite: 2,76 m  
4 Sitzplätze\* / 2 (+2 OPT) Schlafplätze

\* Reduzierung der Anzahl zugelassener Sitzplätze möglich je nach Motorisierung / zul. Gesamtgewicht / max. Zuggewicht (erforderlich für Anhängerkupplung) / Zubehör (Typ Motorradträger).



**PC640**

Sonderausstattungen haben ein im technischen Leitfaden des Katalogs angegebenes Zusatzgewicht und sind von der Nutzlast abziehen.  
Wenn das Zubehör nicht gleichzeitig mit dem Reisemobil versandt wird, wird der Transportpreis auf den öffentlichen Preis aufgeschlagen.  
Dieses Dokument ist eine Ergänzung zum Verkaufskatalog. Der Hersteller kann jederzeit technische Änderungen an seinen Modellen vornehmen. Nicht vertragliche Informationen. Die vorliegende Preisliste kann ohne vorherige Ankündigung geändert werden. Die Rechnungsstellung erfolgt nach unseren allgemeinen Verkaufsbedingungen. Jede akzeptierte Spezifikation wird mit mindestens 150 € HT für Bearbeitungsgebühren in Rechnung gestellt.

**ZUBEHÖR & OPTIONEN**
**VOLLINTEGRIERTE**
**VK-Preis  
inkl. MwSt.**
**Gewicht**

<b>GRUNDPREIS FAHRZEUG</b>			
<b>Chassis serienmäßig</b>			
<b>STAUHAUM/GARAGE (IN CM)</b>			
Zugang linke Seite (H x B)	<b>470 €</b>		
<b>MASSE DER SCHLAFGELEGENHEITEN (IN MM)</b>			
King-Size-Erweiterung für das Bett	<b>370 €</b>		
Erweiterung am Bettkopf um 8 cm	<b>150 €</b>		
<b>KAROSSERIE, FENSTER UND TÜREN</b>			
Wohnraumtür mit Zwei-Punkt-Verriegelung und Fenster	<b>420 €</b>		
Wohnraumtür mit Zwei-Punkt-Verriegelung, Fenster und integriertem Mülleimer	<b>420 €</b>		
Fliegengittertüre	<b>320 €</b>		
Elektrische Einstiegsstufe	<b>420 €</b>		
<b>HEIZUNG</b>			
Kombination Heizung/Warmwasser TRUMA Combi 6	<b>210 €</b>		
Heizsystem TRUMA Combi 6 EH (Gas + elektrisch) mit Bedienteil CP PLUS	<b>790 €</b>	1	
Bodenheizung im Wohnraum (230 V)	<b>680 €</b>	7	
Beheizter Abwassertank	<b>320 €</b>	15	
<b>STAUHAUM</b>			
Externes Schubfach (Volumen = 45 L und max. Traglast = 25 Kg)	<b>630 €</b>	18	
<b>AMBIENTE</b>			
TEP*-Polsterung: MACADAMIA	<b>530 €</b>		
<b>WOHNRAUM</b>			
Teleskopfuß/Zusatzbett	<b>520 €</b>		
<b>KÜCHE</b>			
3 Flammen-Kochstelle aus Nirostastahl mit separaten schwarzen Deckeln und Piezo-Zündung	<b>60 €</b>		
Backofen 18 Liter ohne Grill	<b>950 €</b>	13	
Backofen 36 Liter mit Grill	<b>950 €</b>	15	
<b>SCHLAFZIMMER</b>			
Isolierender Vorhang an der Garagenklappe im Heckschlafzimmer	<b>130 €</b>	1	
Matratzenschutz-Set	<b>260 €</b>	2,2	
<b>ENERGIE KOMFORT</b>			
2. Wohnraum-Batterie AGM 92 Ah	<b>370 €</b>	27	
Teppichboden im Wohnraum	<b>1.110 €</b>	9	
Teppichboden im Fahrerhaus	<b>210 €</b>	2	
Linoleum-Schutz-Kit	<b>210 €</b>	2	
Außendusche Kaltwasser	<b>200 €</b>	1	
<b>FAHRZEUGAUSSTATTUNG</b>			
16-Zoll-Leichtmetallfelgen von FIAT (+ 4,5 cm Fahrzeughöhe)	<b>790 €</b>		
FIAT 140 PS, Automatikgetriebe, 3,5 T (vs. 140 PS Handschaltgetriebe 3,5 T)	<b>2.980 €</b>	25	
FIAT 180 PS, Automatikgetriebe, 3,5 T (vs. 140 PS Handschaltgetriebe 3,5 T)	<b>5.750 €</b>	25	
FIAT 180 PS, Automatikgetriebe, 4,4 T (vs. 140 PS Handschaltgetriebe 3,5 T)	<b>7.880 €</b>	65	
Elektrische Parkbremse	<b>600 €</b>		
Traction+ mit Hill Descent Control (hilft, beim Bergabfahren, die gewünschte Geschwindigkeit beizubehalten)	<b>200 €</b>	2	

CM660	CJ660	SBD700	JC740	MC740 ADVANCE EDITION	SB740 ADVANCE EDITION
78.200 €	77.300 €	79.100 €	80.200 €	83.200 €	82.300 €
FIAT 35L 140	FIAT 35L 140	FIAT 140 3,5 T	FIAT 140 3,5 T	FIAT 140 3,5 T	FIAT 140 3,5 T
• 100 x 50	• 100 x 50	O 55 x 60	• 87 x 87	• 87 x 87	O 35 x 87
-	O 1500 x 2020	-	•	-	-
O 1400 x 1980	-	-	-	-	-
P LIFE	P LIFE	-	-	-	-
-	-	P LIFE	P LIFE	P LIFE	P LIFE
P LIFE	P LIFE	P LIFE	P LIFE	P LIFE	P LIFE
P LIFE	P LIFE	P LIFE	P LIFE	P LIFE	P LIFE
O	O	O	O	O	O
O	O	O	O	O	O
O	O	O	O	O	O
O	O	O	O	O	O
-	-	O	O	O	O
O	O	O	O	-	-
-	-	•	O	O	O
-	-	O	O	O	O
O	O	-	-	-	-
-	-	O	O	O	O
-	-	O	-	-	O
O	O	O	O	O	O
O	O	O	O	O	O
O	O	O	O	O	O
O	O	O	O	O	O
O	O	O	O	O	O
O	O	O	O	O	O
O	O	O	O	O	O
O	O	O	O	O	O
O	O	O	O	O	O
O	O	O	O	O	O
O	O	O	O	O	O
O	O	O	O	O	O
P SMART	P SMART	P SMART	P SMART	•	•
O	O	O	O	O	O
O	O	-	-	-	-
-	-	O	O	O	O
O	O	O	O	O	O
P LIFE	P LIFE	P LIFE	P LIFE	P LIFE	P LIFE


## ZUBEHÖR & OPTIONEN

## VOLLINTEGRIERTE

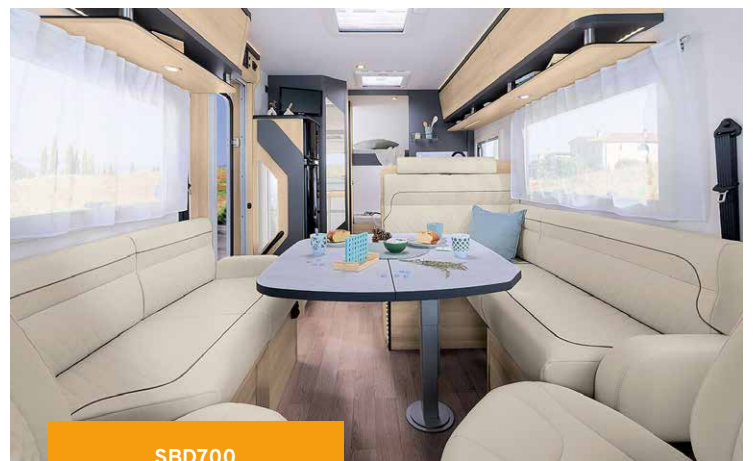
VK-Preis  
inkl. MwSt.

Gewicht

Ganzjahresreifen 3PMSF	500 €	
TPMS (automatische Reifendruckkontrolle)	250 €	
LED-Tagfahrlicht	420 €	
Scheinwerfer vorn 100 % LED	840 €	
Nebelscheinwerfer vorne	350 €	1
Komposit-Feder	560 €	
Komfortstützen hinten oder im Radstand	190 €	5
Anhängerkupplung	1.410 €	
<b>FAHRERHAUSAUSSTATTUNG</b>		
Komfort-Lenkrad und Schalthebel	250 €	
Lenkradfernbedienung für Radio	300 €	
Luftausströmer mit grauer Aluminiumverkleidung	80 €	
DAB PIONEER® Multimedia-Anlage mit Bildschirm 6,2"	480 €	
Multimedia-Anlage DAB PIONEER® mit Bildschirm 6,8" und Funktionen APPLE CAR PLAY/ ANDROID AUTO	200 €	
Multimedia-Navigation DAB PIONEER® mit großem Touchscreen 9" und Funktionen APPLE CAR PLAY/ANDROID AUTO	1.110 €	2
Rückfahrkamera mit Bildschirm im Armaturenbrett	420 €	
Wärmedämmender Windschutzscheibenstore auf Gleitschienen, doppelt gefaltet: oben/unten (Sonnenschutz)	1.000 €	
Thermoschutz-Außenverkleidung	740 €	5
<b>PAKETE</b>		
<b>PACK LIFE</b> (Famili Compact): DAB PIONEER® Multimedia-Anlage mit 6,2" Bildschirm, Fliegengittertüre und elektrische Einstiegsstufe, Wohnraumtür mit Zwei-Punkt-Verriegelung und Fenster, Rückfahrkamera mit Bildschirm im Armaturenbrett, Traction+ mit Hill Descent Control (hilft, beim Bergabfahren, die gewünschte Geschwindigkeit beizubehalten), Ganzjahresreifen 3PMSF, LED-Tagfahrlicht	1.490 €	
<b>PACK LIFE</b> (Famili): DAB PIONEER® Multimedia-Anlage mit 6,2" Bildschirm, Fliegengittertüre und elektrische Einstiegsstufe, Wohnraumtür XL mit Zwei-Punkt-Verriegelung und Fenster und integriertem Mülleimer, Rückfahrkamera mit Bildschirm im Armaturenbrett, Traction+ mit Hill Descent Control (hilft, beim Bergabfahren, die gewünschte Geschwindigkeit beizubehalten), Ganzjahresreifen 3PMSF und Komposit-Feder, LED-Tagfahrlicht	1.690 €	
<b>SMART PACK:</b> 16-Zoll-Leichtmetallfelgen in Zweifarboptik, Komfortlenkrad, grau verkleidete Lüftungsdüsen, Bedienelemente am Lenkrad	990 €	
<b>LOUNGE-PAKET:</b> Automatische Fahrerhausklimaanlage, induktives Smartphone-Ladegerät, digitales Kombiinstrument	980 €	



CM660




SBD700

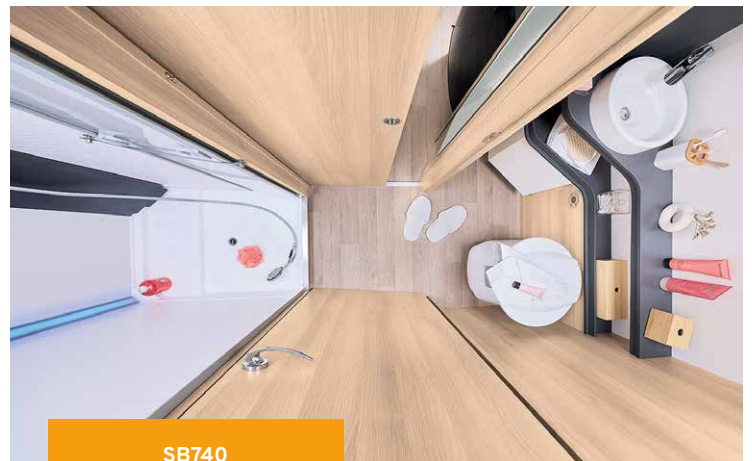
Unverbindlich empfohlene Verkaufspreise inkl. Vorracht, zuzügl. Zulassungspauschale : 170€. Preisänderungen, sowie Änderungen in der Konstruktion und in der Ausstattung vorbehalten. Die Ausstellung eines zweiten COC für ein Fahrzeug wird berechnet.  
Baureihen FAMILI / FAMILI COMPACT: Transportkosten sind im EK- und VK-Preis bereits enthalten.  
Es werden Bereitstellungsgebühren pro Fahrzeug separat berechnet: 280 € Diese sind im VK-Preis bereits enthalten.  
Baureihe COZI: Transport wird vom Händler direkt bezahlt. Transportkosten sind im VK-Preis einberechnet (Betrag o.MwSt.): 1.250 €  
Es werden Bereitstellungsgebühren pro Fahrzeug separat berechnet: 70 €. Diese sind im VK-Preis bereits enthalten.

O = OPTION | • = SERIE | - = nicht verfügbar | P = PAKET  
Gültig ab 31.07.2025

CM660	CJ660	SBD700	JC740	MC740 ADVANCE EDITION	SB740 ADVANCE EDITION
P LIFE	P LIFE	P LIFE	P LIFE	P LIFE	P LIFE
0	0	0	0	0	0
P LIFE	P LIFE	P LIFE	P LIFE	P LIFE	P LIFE
0	0	0	0	0	0
0	0	0	0	0	0
-	-	P LIFE	P LIFE	P LIFE	P LIFE
0	0	0	0	0	0
0 70	0 70	0 70	0 70	0 70	0 70
P SMART	P SMART	P SMART	P SMART	•	•
P SMART	P SMART	P SMART	P SMART	•	•
P SMART	P SMART	P SMART	P SMART	•	•
P LIFE	P LIFE	P LIFE	P LIFE	P LIFE	P LIFE
0	0	0	0	•	•
0	0	0	0	0	0
P LIFE	P LIFE	P LIFE	P LIFE	P LIFE	P LIFE
0	0	0	0	•	•
0	0	0	0	0	0
0	0	-	-	-	-
-	-	0	0	0	0
0	0	0	0	•	•
0	0	0	0	0	0



CJ660



SB740

Sonderausstattungen haben ein im technischen Leitfaden des Katalogs angegebenes Zusatzgewicht und sind von der Nutzlast abzuziehen. Wenn das Zubehör nicht gleichzeitig mit dem Reisemobil versandt wird, wird der Transportpreis auf den öffentlichen Preis aufgeschlagen. Dieses Dokument ist eine Ergänzung zum Verkaufskatalog. Der Hersteller kann jederzeit technische Änderungen an seinen Modellen vornehmen. Nicht vertragliche Informationen. Die vorliegende Preisliste kann ohne vorherige Ankündigung geändert werden. Die Rechnungsstellung erfolgt nach unseren allgemeinen Verkaufsbedingungen. Jede akzeptierte Spezifikation wird mit mindestens 150 € HT für Bearbeitungsgebühren in Rechnung gestellt.

**ZUBEHÖR & OPTIONEN**
**TEILINTEGRIERTE**
**VK-Preis  
inkl. MwSt.**
**Gewicht**
**GRUNDPREIS FAHRZEUG**
**Chassis serienmäßig**
**KAROSSERIE, FENSTER UND TÜREN**

Lackierung der vorderen Stoßstange in Karosseriefarbe + schwarze Skid Plate + Nebelscheinwerfer

**550 €**

Wohnraumbür mit Zwei-Punkt-Verriegelung, Fenster und integriertem Mülleimer

**420 €**

Fliegengittertüre

**320 €**

Zu öffnendes Panoramadach im Fahrerhaus

**320 €**

Seitliche Außenbeleuchtung rechts

**140 €**
**HEIZUNG**

Heizsystem TRUMA Combi 6 EH (Gas + elektrisch) mit Bedienteil CP PLUS

**790 €**

1

Heizsystem TRUMA Combi 6 EH DIESEL (Diesel + elektrisch) mit Höhenkit und Bedienteil CP PLUS (erfordert 2. Wohnraum-Batterie)

**980 €**

1

Beheizter Abwassertank

**320 €**

15

**AMBIENTE**

TEP\*-Polsterung: MACADAMIA

**530 €**
**WOHNRAUM**

In Zusatzbett umwandelbarer Wohnraum

**320 €**

5. zugelassener Sitzplatz

**550 €**

Hubbett mit Lattenrost, elektrisch absenkbar und ausrückbar

**840 €**

45

**KÜCHE**

3 Flammen-Kochstelle aus Nirostastahl mit separaten schwarzen Deckeln und Piezo-Zündung

**60 €**

Backofen 23 Liter mit Grill

**950 €**

22

**ENERGIE KOMFORT**

Teppichboden für Fahrerhaus und Wohnraum

**1.110 €**

11

Linoleum-Schutz-Kit

**210 €**

2

**FAHRZEUGAUSSTATTUNG**

16-Zoll-Leichtmetallfelgen von FIAT (+ 4,5 cm Fahrzeughöhe)

**790 €**

Aufpreis für FIAT-Chassis

**990 €**

140 PS, Automatikgetriebe, 3,5 T (vs. 140 PS Handschaltgetriebe 3,5 T)

**2.980 €**

25

180 PS, Automatikgetriebe, 3,5 T (vs. 140 PS Handschaltgetriebe 3,5 T)

**5.750 €**

25

180 PS, Automatikgetriebe, 4,4 T (vs. 140 PS Handschaltgetriebe 3,5 T)

**7.880 €**

65

Elektrische Parkbremse

**600 €**

Traction+ mit Hill Descent Control (hilft, beim Bergabfahren, die gewünschte Geschwindigkeit beizubehalten)

**200 €**

2

Ganzjahresreifen 3PMSF

**500 €**

Zentrales Handschuhfach

**120 €**

TPMS (automatische Reifendruckkontrolle)

**250 €**

LED-Nebelscheinwerfer vorne

**350 €**

1

Verstärkte Hinterradaufhängung

**350 €**
**FAHRERHAUSAUSSTATTUNG**

Komfort-Lenkrad und Schalthebel

**250 €**

Luftausströmer mit grauer Aluminiumverkleidung

**80 €**

Multimedia-Anlage ZENEC® mit Bildschirm 6,8" und Funktionen APPLE CAR PLAY/ANDROID AUTO

**680 €**

Rückfahrkamera mit Bildschirm im Armaturenbrett

**420 €**

PF600	PC640	PJ700	PS740	PM740
59.600 €	62.700 €	62.700 €	63.700 €	64.800 €
PEUGEOT 2,2L 140	PEUGEOT 2,2L 140	PEUGEOT 2,2L 140	PEUGEOT 2,2L 140	PEUGEOT 2,2L 140
P LIFE	P LIFE	P LIFE	P LIFE	P LIFE
P LIFE	P LIFE	P LIFE	P LIFE	P LIFE
P LIFE	P LIFE	P LIFE	P LIFE	P LIFE
P LIFE	P LIFE	P LIFE	P LIFE	P LIFE
P LIFE	P LIFE	P LIFE	P LIFE	P LIFE
0	-	0	0	0
0	0	0	0	0
P LIFE	P LIFE	P LIFE	P LIFE	P LIFE
0	0	0	0	0
0	•	-	•	0
-	-	0	0	-
0 1 pers.	• 2 pers.	0 2 pers.	• 2 pers.	0 2 pers.
-	0	-	0	0
-	-	-	0	0
0	0	0	0	0
0	0	0	0	0
P SMART	P SMART	P SMART	P SMART	P SMART
0	0	0	0	0
0	0	0	0	0
-	0	0	0	0
-	-	-	0	0
P RELAX / P KEY LESS	P RELAX / P KEY LESS	P RELAX / P KEY LESS	P RELAX / P KEY LESS	P RELAX / P KEY LESS
P LIFE	P LIFE	P LIFE	P LIFE	P LIFE
P LIFE	P LIFE	P LIFE	P LIFE	P LIFE
P LIFE	P LIFE	P LIFE	P LIFE	P LIFE
P RELAX	P RELAX	P RELAX	P RELAX	P RELAX
P LIFE	P LIFE	P LIFE	P LIFE	P LIFE
P LIFE	P LIFE	P LIFE	P LIFE	P LIFE
P SMART	P SMART	P SMART	P SMART	P SMART
P SMART	P SMART	P SMART	P SMART	P SMART
P LIFE	P LIFE	P LIFE	P LIFE	P LIFE
P LIFE	P LIFE	P LIFE	P LIFE	P LIFE

## ZUBEHÖR & OPTIONEN

## TEILINTEGRIERTE

VK-Preis  
inkl. MwSt.

Gewicht

Gefaltete Windschutzscheiben- und Fahrerhausfenster-Stores

580 €

7

Markise (montiert)

1.580 €

### PAKETE

**PACK LIFE (Cozi):** Fliegengittertüre, seitliche Außenbeleuchtung rechts, zu öffnendes Panoramadach im Fahrerhaus, Wohnraumtür mit Zwei-Punkt-Verriegelung, Fenster und integriertem Müll-eimer, Ganzjahresreifen 3PMSF, Zentrales Handschuhfach, Lackierung der vorderen Stoßstange in Karosseriefarbe und schwarze Skid Plate und Nebelscheinwerfer, Verstärkte Hinterradaufhängung, LED-Nebelscheinwerfer vorne, beheizter Abwassertank, Traction+ mit Hill Descent Control (hilft, beim Bergabfahren, die gewünschte Geschwindigkeit beizubehalten), Rückfahrkamera mit Bildschrim im Armaturenbrett, Multimedia-Anlage ZENEC® mit Bildschirm 6,8" und Funktionen APPLE CAR PLAY/ANDROID AUTO

1.290 €

**SMART PACK:** 16-Zoll-Leichtmetallfelgen in Zweifarboptik, Komfortlenkrad, grau verkleidete Lüftungsdüsen

990 €

**LOUNGE-PAKET:** Automatische Fahrerhausklimaanlage, induktives Smartphone-Ladegerät, digitales Kombiinstrument

980 €

**PACK SAFETY PLUS:** Adaptiver Tempomat >30 km/h, automatisches Bremssystem mit Fußgängererkennung, automatisches Einschalten der Scheinwerfer und Scheibenwischer, Spurhalte-warnung, Verkehrszeichenerkennung, Müdigkeitserkennung für den Fahrer, intelligenter Geschwindigkeitsassistent

1.740 €

**PACK RELAX:** TPMS, Elektrische Parkbremse

840 €

**PACK ACCESSOIRES PROFILE ITINEO:** 1 Solarpanel 150W (nicht montiert) + Vorzeltmarkise

1.950 €



PF600



PM740

Unverbindlich empfohlene Verkaufspreise inkl. Vorracht, zuzügl. Zulassungspauschale : 170€. Preisänderungen, sowie Änderungen in der Konstruktion und in der Ausstattung vorbehalten. Die Ausstellung eines zweiten COC für ein Fahrzeug wird berechnet.  
Baureihen FAMILI / FAMILI COMPACT: Transportkosten sind im EK- und VK-Preis bereits enthalten.  
Es werden Bereitstellungsgebühren pro Fahrzeug separat berechnet: 280 € Diese sind im VK-Preis bereits enthalten.  
Baureihe COZI: Transport wird vom Händler direkt bezahlt. Transportkosten sind im VK-Preis einberechnet (Betrag o.MwSt.): 1.250 €  
Es werden Bereitstellungsgebühren pro Fahrzeug separat berechnet: 70 €. Diese sind im VK-Preis bereits enthalten.

O = OPTION | • = SERIE | - = nicht verfügbar | P = PAKET  
Gültig ab 31.07.2025

PF600	PC640	PJ700	PS740	PM740
0	0	0	0	0
P ACCESSOIRES	P ACCESSOIRES	P ACCESSOIRES	P ACCESSOIRES	P ACCESSOIRES
0	0	0	0	0
0	0	0	0	0
0	0	0	0	0
0	0	0	0	0
0	0	0	0	0
0	0	0	0	0



Sonderausstattungen haben ein im technischen Leitfaden des Katalogs angegebenes Zusatzgewicht und sind von der Nutzlast abzuziehen.  
 Wenn das Zubehör nicht gleichzeitig mit dem Reisemobil versandt wird, wird der Transportpreis auf den öffentlichen Preis aufgeschlagen.  
 Dieses Dokument ist eine Ergänzung zum Verkaufskatalog. Der Hersteller kann jederzeit technische Änderungen an seinen Modellen vornehmen. Nicht vertragliche Informationen. Die vorliegende Preisliste kann ohne vorherige Ankündigung geändert werden. Die Rechnungsstellung erfolgt nach unseren allgemeinen Verkaufsbedingungen. Jede akzeptierte Spezifikation wird mit mindestens 150 € HT für Bearbeitungsgebühren in Rechnung gestellt.

